

附件 1:

西安音乐学院 2024 年本科招生专业考试 线上视频考试“云易考”APP 操作手册

一、考前须知

1. 考试前安装最新版本的“云易考”APP (务必检查“云易考”是否是最新版本), 保持手机电量充足, 对于多科目或考试时间较长的考试, 务必准备好电源或移动电源。

2. 正式考试时一定不能录屏、不能截屏、不能投屏、不能锁屏, 由此造成的一切后果由考生本人承担。

3. 请务必使用手机系统自带的中文标准字体, 选择字体大小为标准模式。

4. 双机位考试时, 需用辅机位扫码并在主机位确认后, 方可进行考试, 考试过程中主机位和辅机位均不得关闭, 考试结束后, 需先扫码提交辅机位视频, 再提交主机位视频。

5. 模拟考试不限次数, 正式考试前务必至少进行过一次模拟考试, 熟悉“云易考”APP 操作流程和考试流程, 以免影响正式考试。

6. 正式考试时, 必须在考试规定时间内上传各个考试视频。考试视频点击提交后, 需要一直关注上传进度, 一定不要退出程序, 如遇网络不稳定中断上传, 建议切换网络, 重新上传, 直至视频上传成功。

7. 提前架设好主机和辅机位，考试过程中，务必将手机支架放至适当位置，支架调到合理高度，手机调试至合适的录制角度，提前固定好最佳拍摄点，确保双机位考生和考试画面同时在拍摄范围内，以便高效利用考试时间。

8. 全部视频上传成功前，一定不要使用手机管家清理手机内存、垃圾数据，考试时间结束后 48 小时内一定不要卸载 APP。

二、考前准备

准备事项	操作手机
软件安装	考试要求全部使用双机位录制，考生需准备两台手机，且两台手机均须下载安装“云易考”APP。 苹果手机使用 APP Store 搜索并下载“云易考”APP；安卓手机浏览器扫描下方二维码，下载并安装“云易考”APP。 安装时请授权允许云易考使用手机的摄像头、麦克风、扬声器、存储空间、网络等权限，确保能够正常考试。 为保障考试视频拍摄效果，建议考生使用 ios12、android 7.0 及以上近两年主流品牌机型。不得使用平板电脑、电脑等设备。
手机存储	考试前务必确保手机存储空间充足，至少有 5G 的剩余存储空间。如有多个科目的考试，建议至少有 10G 的剩余存储空间，考试时间越长，需预留的空间越多。
手机设置	退出并关闭其他应用，将手机调至飞行模式或是设置呼叫转移。 苹果手机禁用夜间模式和静音模式。

考试环境	为保证考试过程不受干扰，建议考生准备安静且背景单一的场所，注意避免或减小风声、无关人员说话声、手机铃声等相关杂音，保证光线充足，确保拍摄视频画面清晰。
其他设置	将媒体音量开至最大，保障网络信号稳定。
机位准备	提前架设好主机和辅机位，部分专业在考试系统中有示范视频或图片，考生可按示范要求进行机位摆放，凡未做特别规定的，主机位摆放在考生正前方，辅机位摆放在考生右侧后方。



(安卓手机请使用浏览器扫描此二维码下载并安装“云易考”APP)

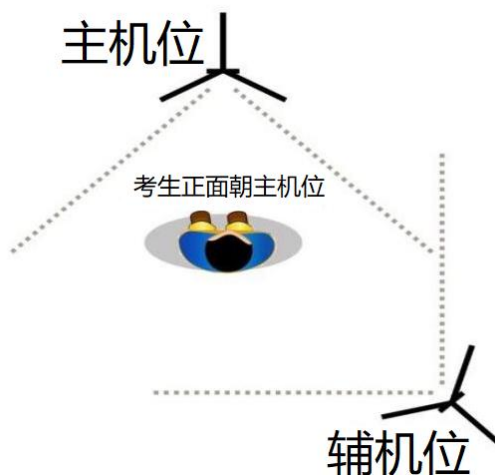
三、考试流程

序号	主机位（考试手机）	辅机位（监考）
1	扫描“西安音乐学院招生处”公众号，进入本科招生-微信报名首页的二维码扫码登录，或填写的相关信息验证登录	

2	进入考试界面,选择考试科目,点击模拟考试/正式考试,签署诚信承诺书	
3	进入模拟考试/正式考试界面,点击【开始考试】,确认考试信息,出现“二维码”	
4		App 首页点击【扫一扫】扫描主机位上的二维码开启辅机位录制
5		辅机位固定至考生右侧后方的支架
6	点击【确认已经准备好第二机位】	
7	开始人脸采集拍照认证	
8	正式考试录制,考生有3次录制机会,考生只要有录制满意的视频即可提交,无须使用全部的录制机会。	
9	正式考试录制结束	注:监考录制会自动结束,无需人工干预。
10	点击【视频上传】,选择需上传的考试视频,上传前先确认视频是否能够正常播放。	
11	选择视频后,界面显示监考机位提交视频二维码	
12		App 首页点击【扫一扫】,扫描主机位二维码,上传对应的监考视频

13	<p>在主机位确认辅机位视频已经成功上传。</p> <p>点击上传主机位视频：主机位视频提交后将不可更改，如需更提交其他视频，请返回步骤 10，重新上传对应的辅机位视频</p>	
14	<p>专业各科目视频全部上传完成，专业考试结束</p>	

四、机位摆放



模拟考试/正式考试采用双机位，部分专业在考试系统中有示范视频或主机位示范图片，考生可按示范要求进行机位摆放，凡未做特别规定的，双机位摆放参考上图。

五、线上考试

在“西安音乐学院招生处”公众号完成报名缴费后，保存首页生成的考生本人“云易考”App 登录二维码图片。



打开“云易考”App，点击【扫一扫】，扫描“西安音乐学院招生处”公众号内的二维码登录，或者输入报名时填写的信息验证登录。





登录 App，首页查看相关信息。进入考试界面，查看报考专业下的考试信息。



点击模拟考试，签署诚信考试承诺书，仔细阅读承诺书内容，知

晓本次考试的有关规定及纪律要求，承诺诚信考试。如有违反，导致的一切后果，自愿承担全部责任。在黑色区域签名后保存签名。

10:35

诚信考试承诺书

本人自愿参加南京艺术学院2023年艺术类本科招生考试初试,现郑重承诺:

一、具备考试资格,提供的个人信息真实有效且与高考采集信息完全吻合,如因个人信息错误、失真、缺失造成考试成绩无效等,后果由自己承担。

二、保证于2023年1月8日23:59前,使用云易考APP至少参加一次模拟考试,熟悉考试全流程及考试系统功能。

三、遵守南京艺术学院考试纪律,如发生考试违纪、作弊行为,自愿接受《国家教育考试违规处理办法》(教育部令第33号)、《普通高等学校招生违规行为处理暂行办法》(教育部令第36号)、《中华人民共和国刑法(修正案九)》和《中华人民共和国教育法》涉考条款等法律法规,以及学校的相关处理。

本人已认真阅读《南京艺术学院2023年艺术类本科招生简章》、《南京艺术学院关于2023年本科艺术类专业招生考试的说明》,知晓本次考试的有关规定及纪律要求,承诺诚信考试,如有违反,导致的一切后果

请在黑色区域签名:

清除签名 提交签名

10:35

诚信考试承诺书

本人自愿参加南京艺术学院2023年艺术类本科招生考试初试,现郑重承诺:

一、具备考试资格,提供的个人信息真实有效且与高考采集信息完全吻合,如因个人信息错误、失真、缺失造成考试成绩无效等,后果由自己承担。

二、保证于2023年1月8日23:59前,使用云易考APP至少参加一次模拟考试,熟悉考试全流程及考试系统功能。

三、遵守南京艺术学院考试纪律,如发生考试违纪、作弊行为,自愿接受《国家教育考试违规处理办法》(教育部令第33号)、《普通高等学校招生违规行为处理暂行办法》(教育部令第36号)、《中华人民共和国刑法(修正案九)》和《中华人民共和国教育法》涉考条款等法律法规,以及学校的相关处理。

本人已认真阅读《南京艺术学院2023年艺术类本科招生简章》、《南京艺术学院关于2023年本科艺术类专业招生考试的说明》,知晓本次考试的有关规定及纪律要求,承诺诚信考试,如有违反,导致的一切后果

请在黑色区域签名:

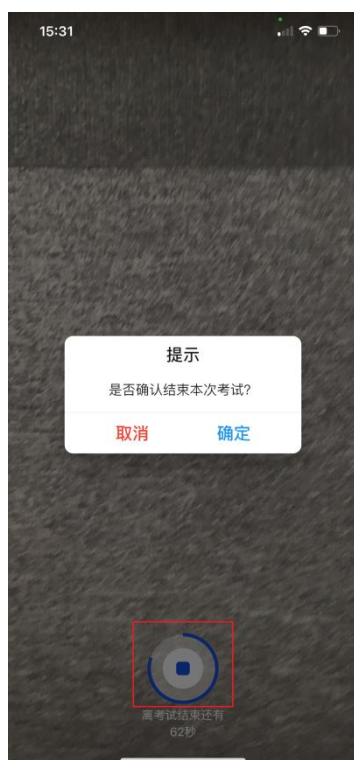
清除签名 提交签名

诚信考试承诺书只签一次，签名完成后。查看考试信息，考试须知、考试内容和拍摄要求。部分专业设置了示范视频，可点击查看示范视频。点击【开始考试】，核对考试信息。使用辅机位扫描主机位上的二维码，扫码成功后开启录制，将辅机位固定在提前放置好的手机支架上。



主机位点击【确认已经准备好第二机位】开始录制。人脸采集拍照认证，人脸在人相框内点击识别按钮，完成人脸采集后等待考试开始并按要求完成考试。点击停止录制按钮完成录制，超过考试时间系

系统将自动停止录制。主机位完成录制后，辅机位自动完成。



视频录制完成后，点击【视频上传】，查看录制的主机位考试视频，选择后点击【确认上传】。使用辅机位点击【扫一扫】扫描主机位上

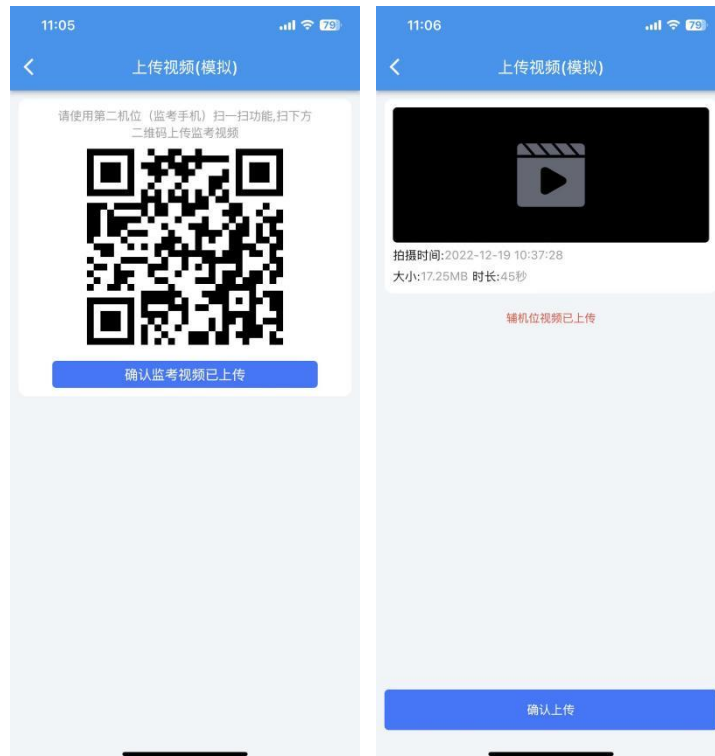
二维码，确认上传辅机位（监考）视频。







辅机位（监考）视频上传完成后，主机位点击【确认监考视频已上传】。点击【确认上传】按钮，确认播放视频内容，确认无误后点击确认上传，等待进度条达到 100%完成。







每个科目，根据考试内容的不同，考试形式及要求会有差别，考生在参加正式考试前务必要参加至少一次模拟考试，否则将不能参加正式考试。正式考试除考题和录制次数限制外，其他与模拟考试完全一致，有严格的考试时间限制，请在规定的时间内完成考试。



模拟考试可提交，但是模拟考试视频不作为评分依据。正式考试考生有 3 次录制机会，开始考试按钮上会显示剩余录制次数，只能上传提交一个视频，考生只要有录制满意的视频即可提交，无须使用全部的录制机会。科目录制完毕后，可查看视频，并选择最合适的 1 个视频在考试时间截止前提交上传作为考试视频，正式考试视频上传完成后不可回放，该科目考试完成。



七、技术服务

App 模拟考试及正式考试期间，如遇技术问题，可拨打 17354400313、029-88667077 进行技术咨询，咨询时间：报名考试期

间 9:00-12:00、13:30-18:00。