

附件 1:

## 西安音乐学院 2024 年本科招生考试基本乐科 网络远程考试操作手册

西安音乐学院 2024 年本科招生考试基本乐科基本乐科—乐理、听写、视唱练耳网络远程考试，采用“云易考”APP 网络考试管理系统双机位进行远程网络面试及辅助监考的方式进行。正式考试具体时间安排为：

1. 乐理：2024 年 2 月 23 日 15:00-15:45，考试时长 45 分钟，请务必在规定时间内交卷完成考试；**（考试报到时间：请考生务必在 2024 年 2 月 23 日 13:00—15:00 之内点击【开始考试】进行考试报到，错过考试报到时间将视为放弃考试，无法参加考试）**

2. 听写：2024 年 2 月 23 日 15:45-16:30，考试时长 45 分钟，请务必在规定时间内交卷完成考试；**（考试报到时间：请考生务必在 2024 年 2 月 23 日 13:00—15:00 之内点击【开始考试】进行考试报到，错过考试报到时间将视为放弃考试，无法参加考试）**

3. 视唱练耳：2024 年 2 月 23 日 17:00 考试，考试时长 15 分钟，请务必在考试录制完成后两小时内上传视频；**（如考试时间段内未出现【开始考试】按钮，请考生退出系统重进即可）**

## 一、基本乐科一视唱练耳“云易考”操作手册

### (一) 考前须知

1. 考试前安装最新版本的“云易考”APP（务必检查“云易考”是否是最新版本），保持手机电量充足，对于多科目或考试时间较长的考试，务必准备好电源或移动电源。

2. 正式考试时不得录屏、不得截屏、不得投屏、不得锁屏，因录屏、截屏、投屏、锁屏等操作导致的一切后果由考生本人承担。

3. 请务必使用手机系统自带的中文标准字体，选择字体大小为标准模式。

4. 双机位考试时，需用辅机位扫码并在主机位确认后，方可进行考试，考试过程中主机位和辅机位均不得关闭，考试结束后，需先扫码提交辅机位视频，再提交主机位视频。

5. 模拟考试不限次数，正式考试前务必至少进行过一次模拟考试，熟悉“云易考”APP操作流程和考试流程，以免影响正式考试。

6. 正式考试时，必须在考试规定时间内上传各个考试视频。考试视频点击提交后，需要一直关注上传进度，一定不要退出程序，如遇网络不稳定中断上传，建议切换网络，重新上传，直至视频上传成功。

7. 提前架设好主机和辅机位，考试过程中，务必将手机支架放至适当位置，支架调到合理高度，手机调试至合适的录制

角度，提前固定好最佳拍摄点，确保双机位考生和考试画面同时在拍摄范围内，以便高效利用考试时间。

**8. 全部视频上传成功前，不得使用手机管家清理手机内存、垃圾数据，考试时间结束后 48 小时内不得卸载 APP，由此导致的一切后果由考生本人承担。**

## （二）考前准备

准备事项	操作手机
软件安装	考试要求全部使用双机位录制，考生需准备两台手机，且两台手机均须下载安装“云易考”APP。 <b>苹果手机使用 APP Store 搜索并下载“云易考”APP；安卓手机浏览器扫描下方二维码，下载并安装“云易考”APP。</b> 安装时请授权允许云易考使用手机的摄像头、麦克风、扬声器、存储空间、网络等权限，确保能够正常考试。 为保障考试视频拍摄效果，建议考生使用 ios12、android 7.0 及以上近两年主流品牌机型。不得使用平板电脑、电脑等设备。
手机存储	考试前务必确保手机存储空间充足，至少有 5G 的剩余存储空间。如有多个科目的考试，建议至少有 10G 的剩余存储空间，考试时间越长，需预留的空间越多。
手机设置	退出并关闭其他应用，将手机调至飞行模式或是设置呼叫转移。 苹果手机禁用夜间模式和静音模式。
考试环境	为保证考试过程不受干扰，建议考生准备安静且背景单一的场所，注意避免或减小风声、无关人员说话声、手机铃声等相关杂音，保证光线充足，确保拍摄视频画面清晰。
其他设置	将媒体音量开至最大，保障网络信号稳定。

机位准备	提前架设好主机和辅机位，部分专业在考试系统中有示范视频或图片，考生可按示范要求进行机位摆放，凡未做特别规定的，主机位摆放在考生正前方，辅机位摆放在考生右侧后方。
------	--



(安卓手机请使用浏览器扫描此二维码下载并安装“云易考”APP)

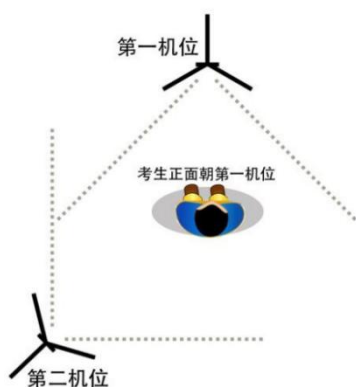
### (三) 考试流程

序号	主机位 (考试手机)	辅机位 (监考)
1	扫描“西安音乐学院招生处”公众号，进入本科招生-微信报名首页的二维码扫码登录，或填写的相关信息验证登录	
2	进入考试界面，选择考试科目，点击模拟考试/正式考试，签署诚信承诺书	
3	进入模拟考试/正式考试界面，点击【开始考试】，确认考试信息，出现“二维码”	

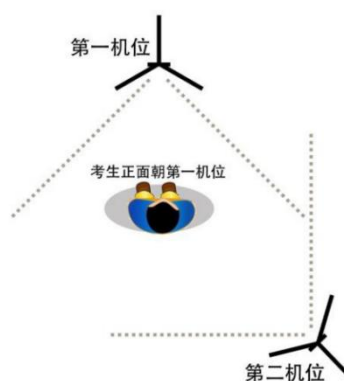
4		App 首页点击【扫一扫】扫描主机位上的二维码开启辅机位录制
5		辅机位固定至考生右侧后方的支架
6	点击【确认已经准备好第二机位】	
7	开始人脸采集拍照认证	
8	正式考试录制，考生仅有 1 次录制机会，考试结束后须即刻进行考试视频上传提交。	
9	正式考试录制结束	注：监考录制会自动结束，无需人工干预。
10	点击【视频上传】，上传前先确认视频是否能够正常播放。	
11	选择上传视频后，界面显示监考机位提交视频二维码。	
12		App 首页点击【扫一扫】，扫描主机位二维码，上传对应的监考视频
13	在主机位确认辅机位视频已经成功上传。 点击上传主机位视频：主机位视频提交后将不可更改。	

14	该考试科目视频全部上传完成，基本乐科—视唱练耳面试考试结束。	
----	--------------------------------	--

#### (四) 机位摆放



方案一：左侧后方（第二机位）



方案二：右侧后方（第二机位）

基本乐科-视唱练耳面试的模拟考试/正式考试均采用双机位录制，考生可按示范要求进行机位摆放。

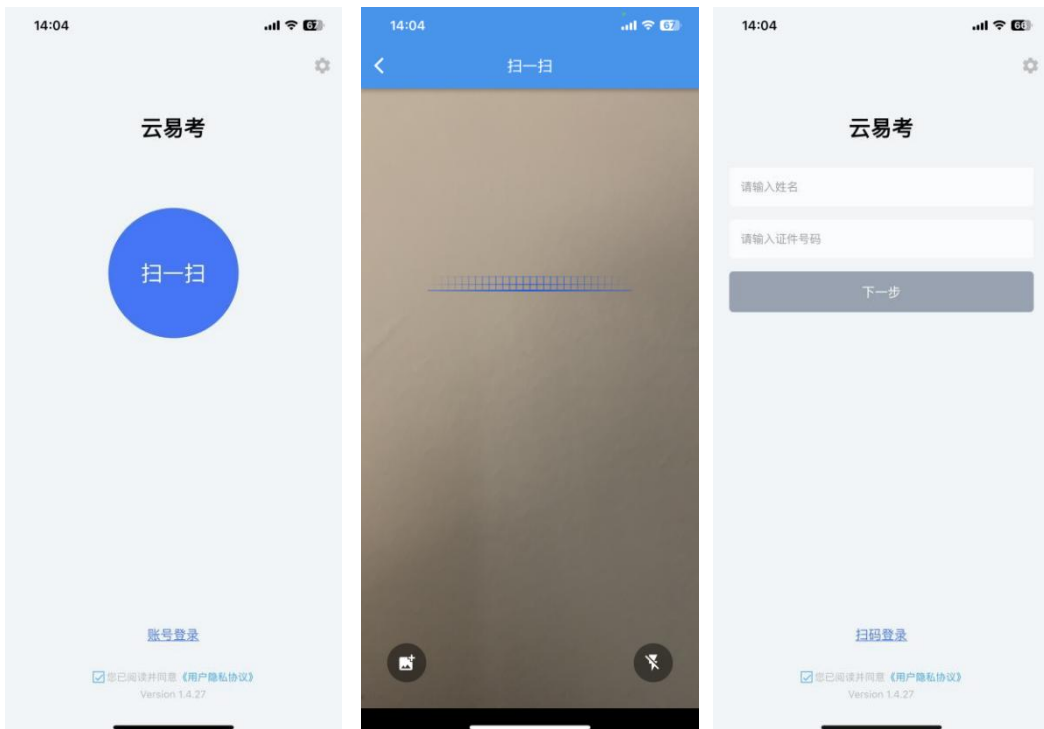
基本乐科-乐理、听写采用网络远程手机作答模拟考试/正式考试方式，考生在主机位作答，辅机位置于考生左侧或右侧均可，要求辅机位须拍摄到考生上半身、考生侧方人脸、考生手部和主机位答题过程。

#### (五) 正式考试

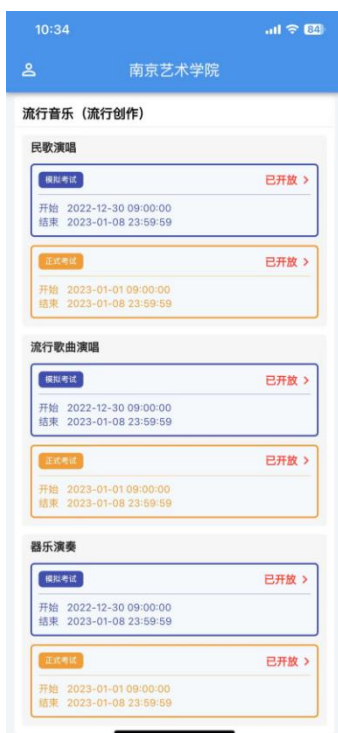
在“西安音乐学院招生处”公众号完成报名缴费后，保存首页生成的考生本人“云易考”App 登录二维码图片。



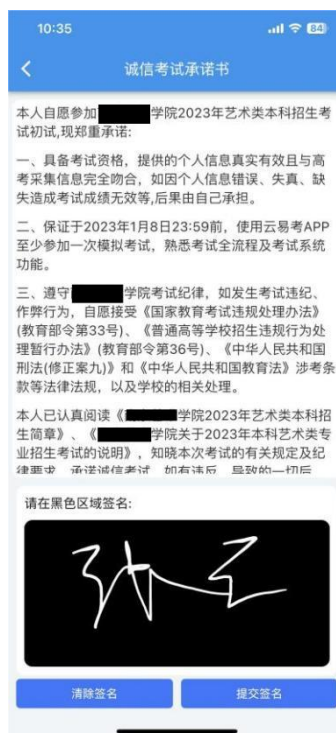
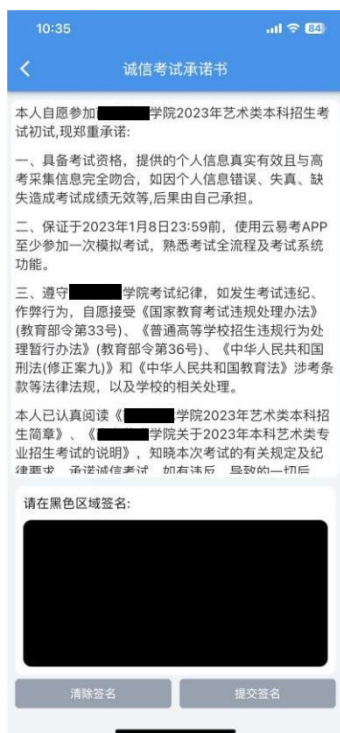
打开“云易考”App，点击【扫一扫】，扫描“西安音乐学院招生处”公众号内的二维码登录，或者下方【账号登录】输入报名时填写的信息验证登录。



登录 App，首页查看相关信息。进入考试界面，查看考试信息。



点击模拟考试，签署诚信考试承诺书，仔细阅读承诺书内容，知晓本次考试的有关规定及纪律要求，承诺诚信考试。如有违反，导致的一切后果，自愿承担全部责任。在黑色区域签名后保存签名。

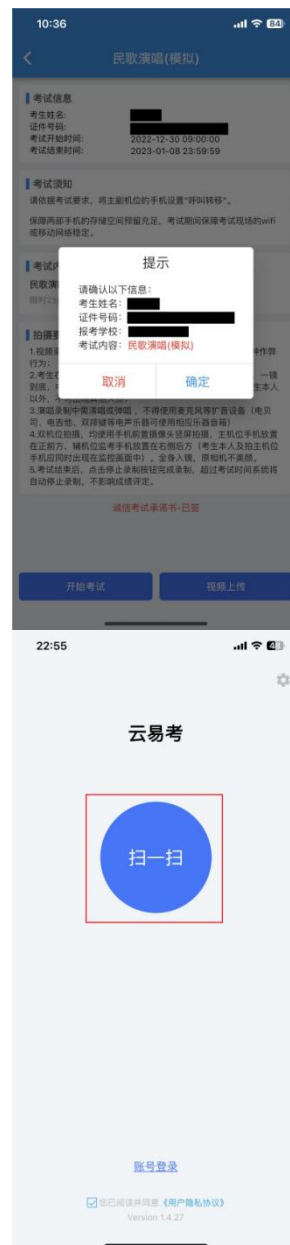




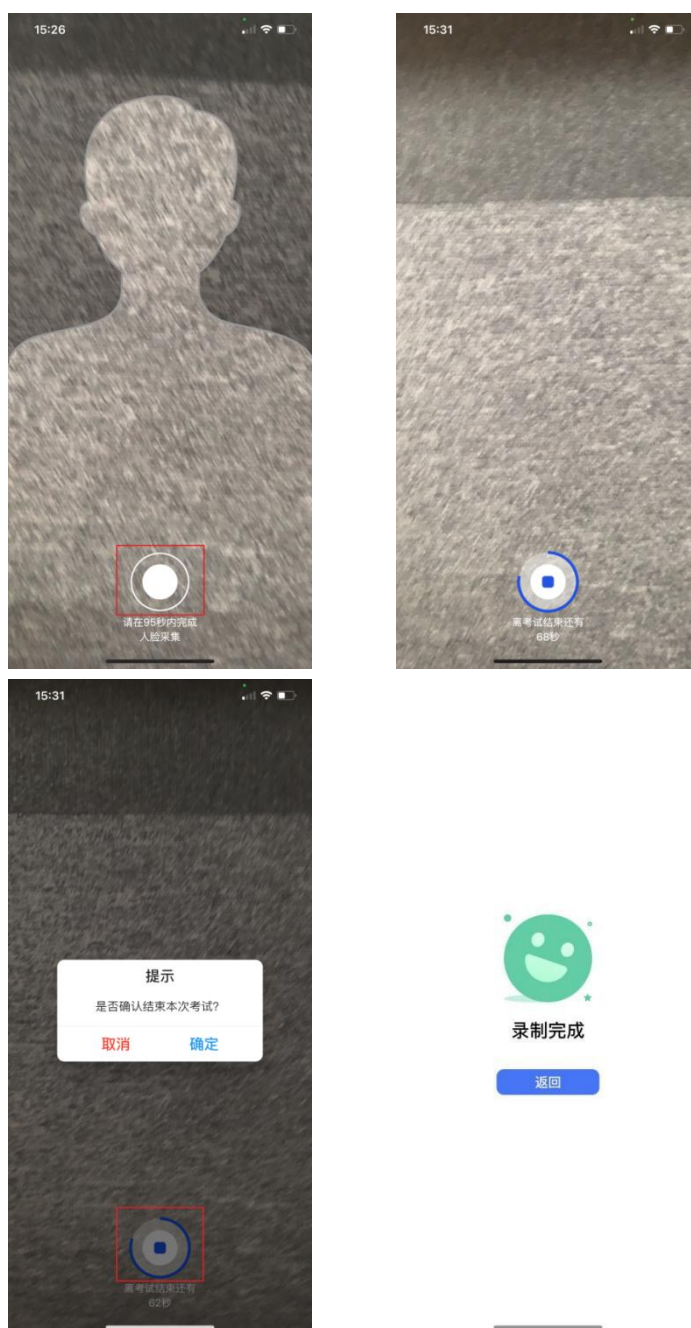
诚信考试承诺书只签一次，签名完成后。查看考试信息，考试须知、考试内容和拍摄要求。点击【开始考试】，核对考试信息。使用辅机位扫描主机位上的二维码，扫码成功后开启录制，将辅机位固定在提前放置好的手机支架上。

### 特别注意：

如考试时间段内未出现【开始考试】按钮，请考生退出系统重进即可！

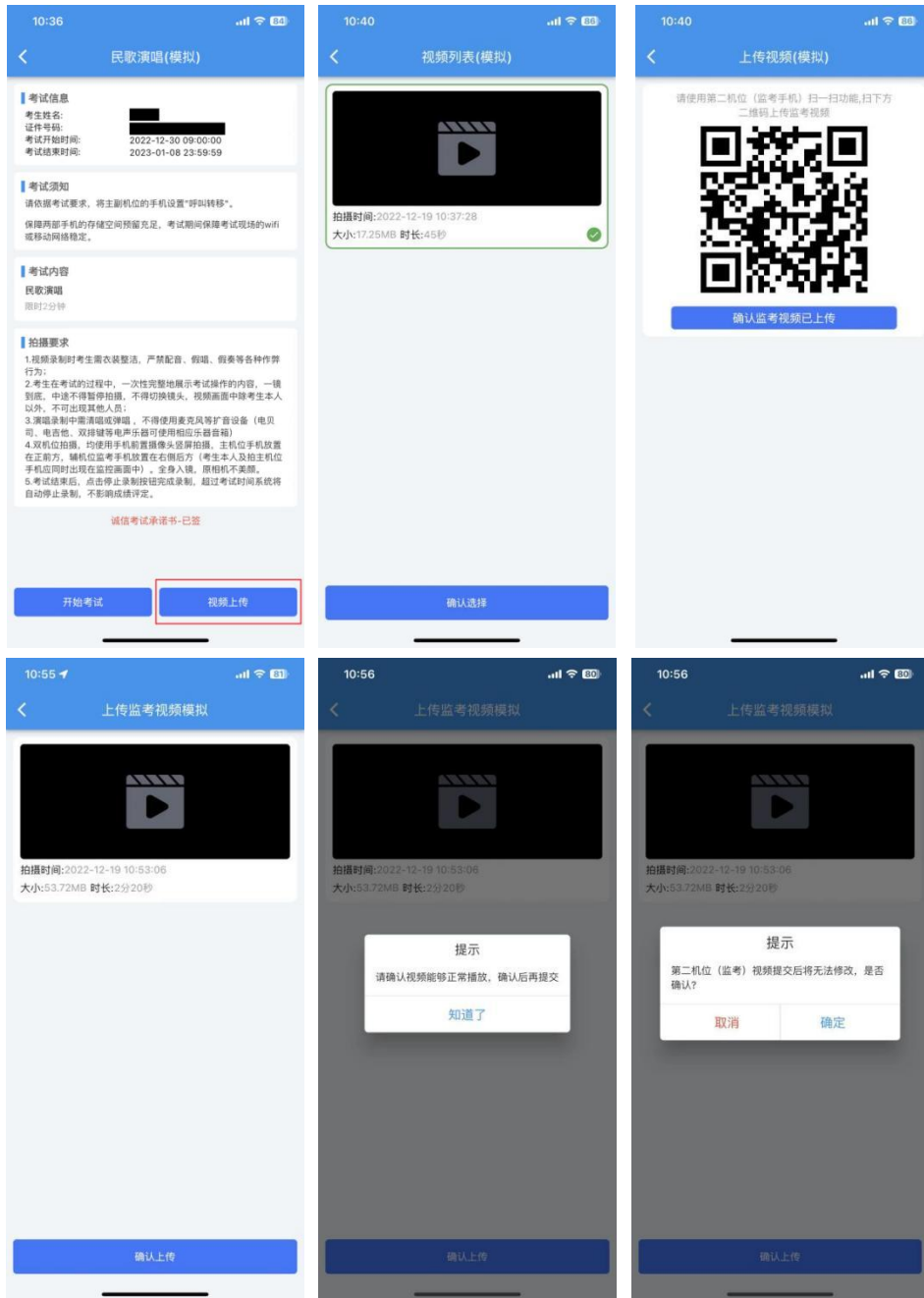


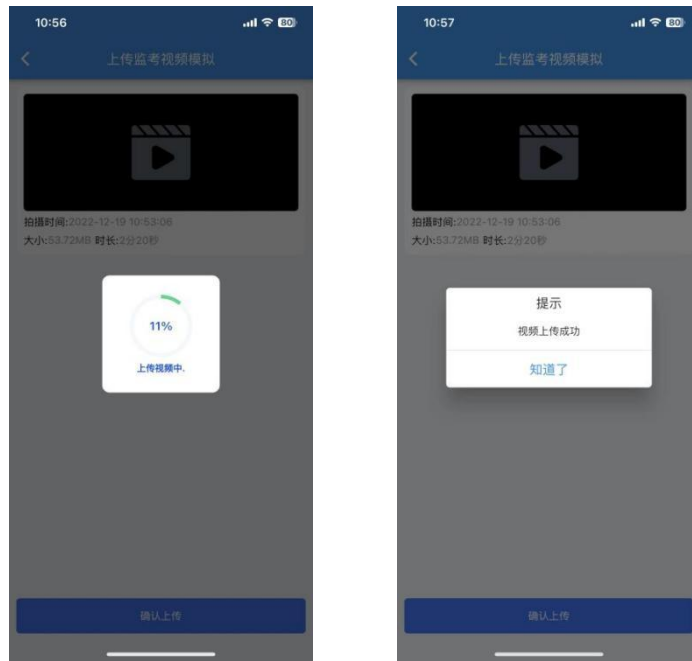
主机位点击【确认已经准备好第二机位】开始录制。**人脸采集拍照认证，人脸在人像框内点击识别按钮，完成人脸采集后等待考试开始并要求完成考试。**点击停止录制按钮完成录制，超过考试时间系统将自动停止录制。主机位完成录制后，辅机位自动完成。



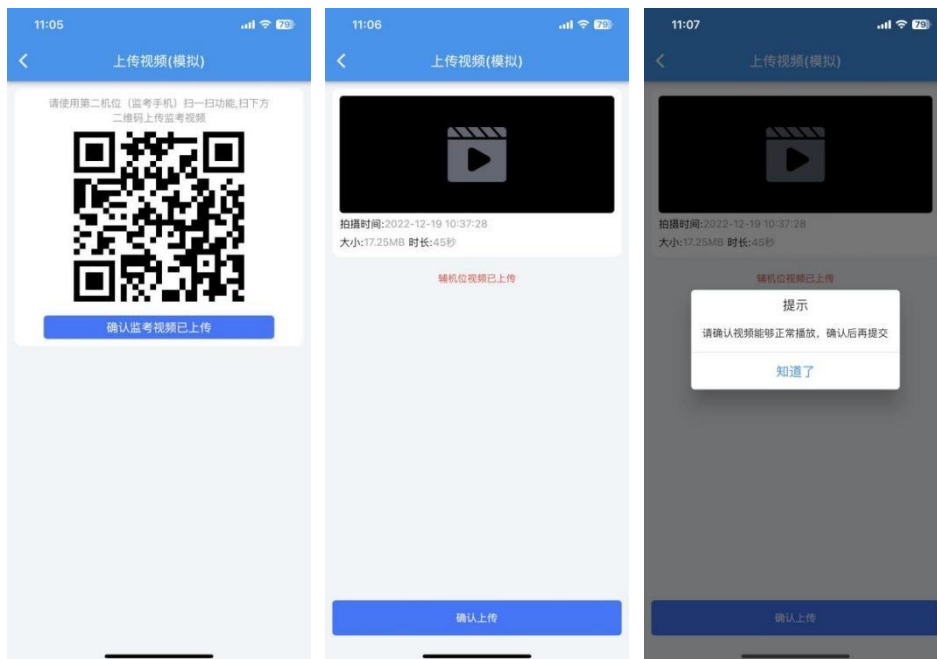
视频录制完成后，点击【视频上传】，查看录制的主机位考试视频，选择后点击【确认上传】。使用辅机位点击【扫一扫】扫描主机位上

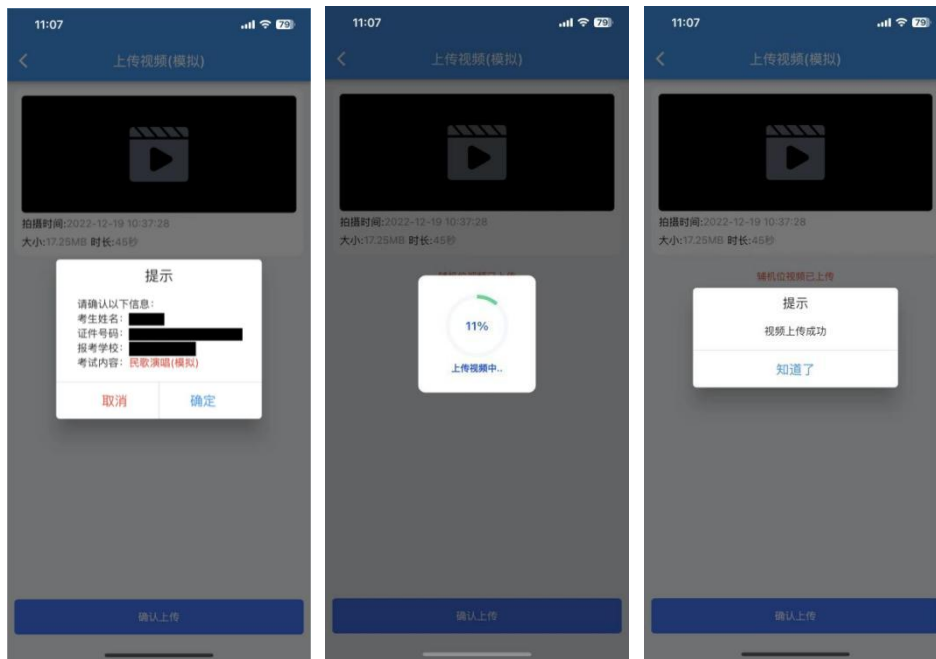
二维码，确认上传辅机位（监考）视频。





辅机位（监考）视频上传完成后，主机位点击【确认监考视频已上传】。点击【确认上传】按钮，确认播放视频内容，确认无误后点击确认上传，等待进度条达到 100%完成。



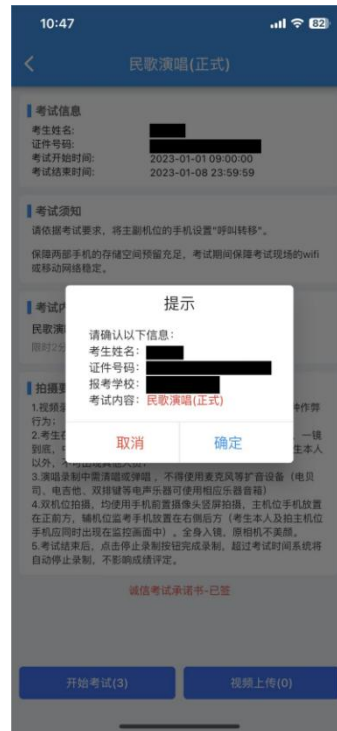


考生在参加正式考试前务必要参加至少一次模拟考试，否则将不能参加正式考试。正式考试与模拟考试流程完全一致，有严格的考试时间限制，请在规定的时间内完成考试。



模拟考试视频可提交，但不作为评分依据。正式考试考生**仅有1次**录制机会，只能上传提交主机位及辅机位考试视频各一条。考试视

频录制完毕后，可查看视频，并在考试时间截止前提交上传作为考试视频，正式考试视频上传完成后不可回放，该科目考试完成。



## 二、基本乐科—乐理、听写操作手册

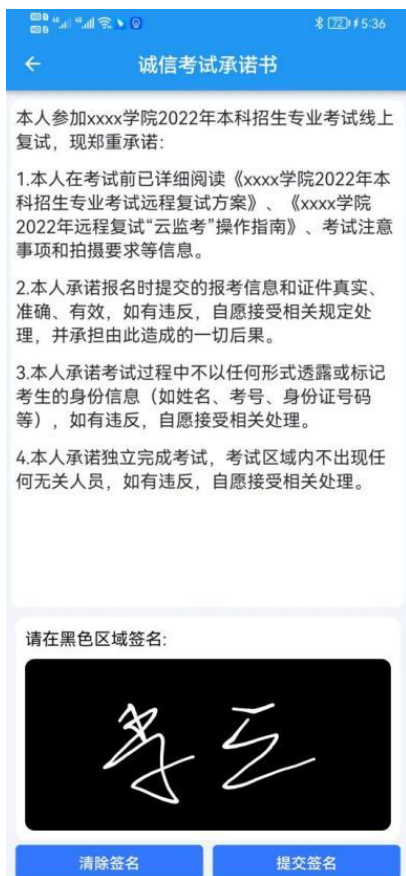
1. 打开“云易考”App，点击【扫一扫】，扫描“西安音乐学院招生处”公众号内的二维码登录，或者下方【账号登录】输入报名时填写的信息验证登录。

登录后找到对应的考试在首页列表看到西安音乐学院 2024 年本科招生考试【基本乐科—乐理】及【基本乐科—听写】网络远程考试科目。



2. 首次进入考生须认真阅读并签署诚信考试承诺书电子签名，并【提交签名】。





3. 确认考试信息、考试须知、考试内容及**考试**要求。

**特别注意：**


**基本乐科-乐理：2024年2月23日 15:00-15:45，考试时长45分钟；（考试报到时间：请考生务必在2024年2月23日13:00—15:00之内点击【开始考试】进行考试报到，错过考试报到时间将视为放弃考试，无法参加考试）**

**基本乐科-听写：2024年2月23日 15:45-16:30，考试时长45分钟。（考试报到时间：请考生务必在2024年2月23日13:00—15:00之内点击【开始考试】进行考试报到，错过考试报到时间将视为放弃考试，无法参加考试）**






4. 考试报到后点击【开始考试】，第一机位手机上会出现二维码，用第二机位的手机打开云易考 APP【扫一扫】对第一机位手机上出现的二维码进行扫码，第二机位的手机云易考 APP 开始录制后，然后在第一机位点击【确认已经准备好第二机位】按钮。



5. 按照系统提示进行人像识别及人脸采集，点击【人脸采集】按钮，完成人脸采集后等待考试开始。

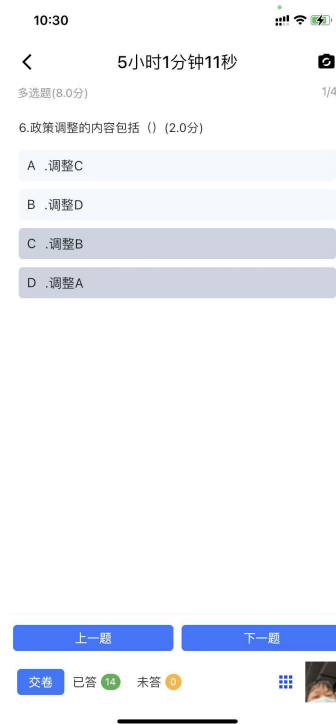
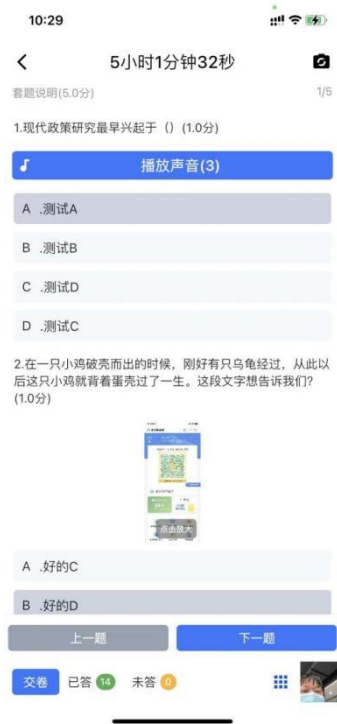


6. 考试开始后考生可进行作答，一个页面显示一道题目，考生可左右滑动或点击【上一题】【下一题】翻阅题目。

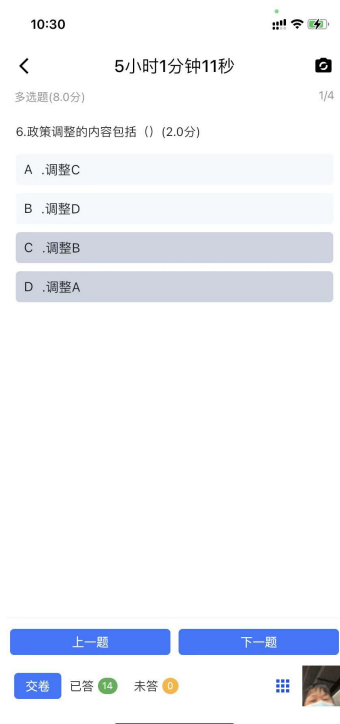
特别注意：

(1) 题目中有图片的，可点击【放大】或【缩小】进行查阅。

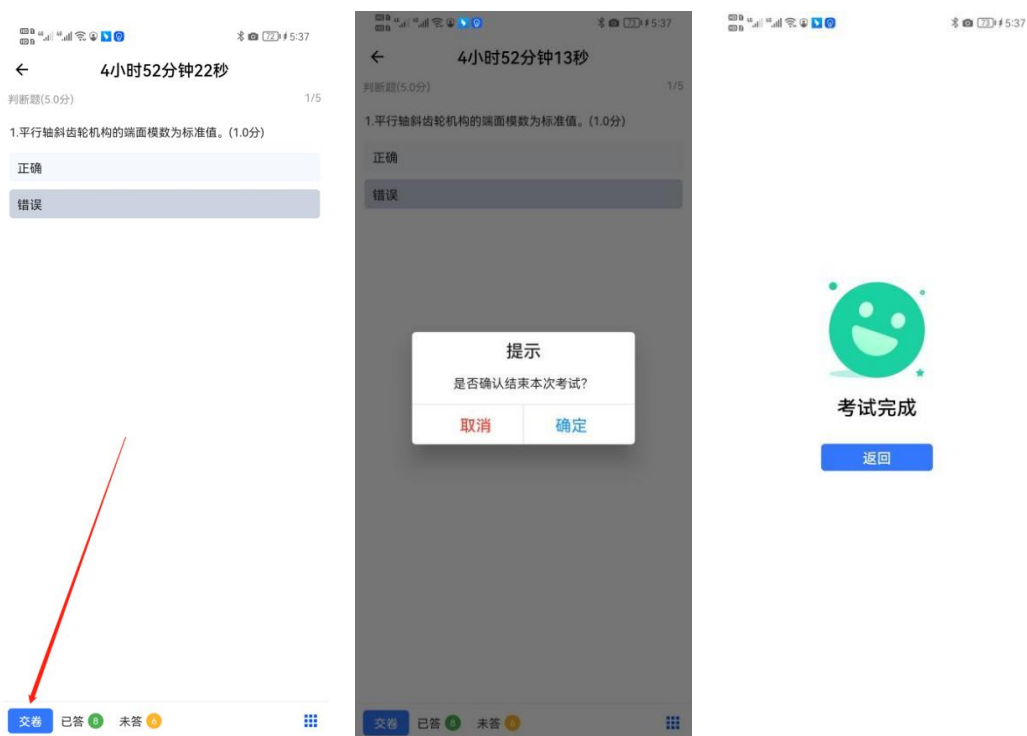
(2) 题目中有音频的，点击【播放声音】按钮听题，音频播放有次数限制，点击按钮一次，播放次数就减少一次，有音频考题的题目，请考生不要随意切换试题！



7. 左下角可查看已作答题数量和未答题数量，右下角的九个小点的“⋮”图标点开可以查看所有题目作答情况，“绿色”为已作答题目、“白色”为未作答题目、“蓝色”当前正在作答题目。



8. 作答结束点击左下角【交卷】，确认交卷，系统提示考试完成方视为考试结束，完成此次考试，可点击【返回】。



### 三、技术咨询服务

“云易考” App 模拟考试及正式考试期间，如遇技术问题，可拨打 17354400313、029-88667077 进行技术咨询。